



TERMOPLAST



REHAU

SCHÜCO



Schöne Fenster

INNOVATIVE LÖSUNGEN


Besondere Ästhetik und Energieeffizienz fügen sich harmonisch in Ihr Projekt ein.












TRP FENSTER REHAU 86

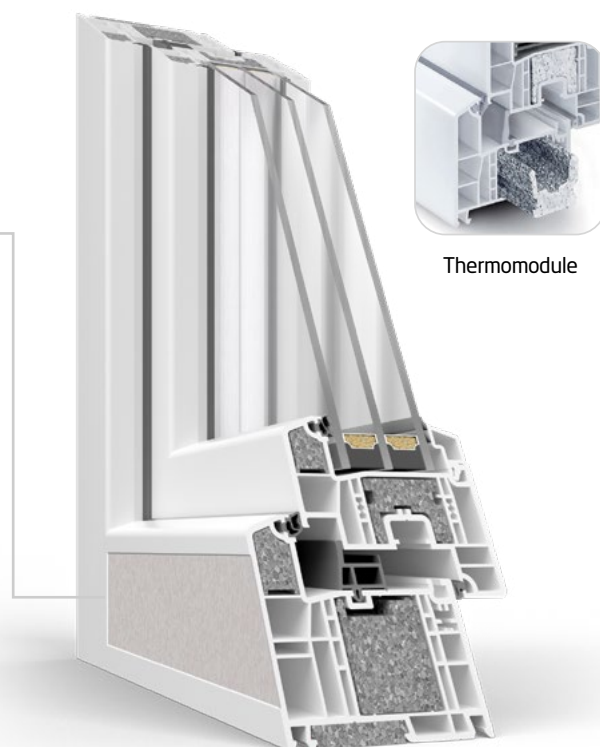
Innovative Fenster - Die perfekte Energiebilanz!

Hergestellt aus RAU-FIPRO Verbundwerkstoff, bieten GENE0 Fenster die beste Wärmedämmung und Energieeinsparung.


Bis zu 2,8m
 +15% größer


≥ 0,61 W/m²k
 Uw Koeffizient

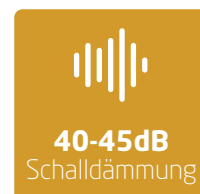
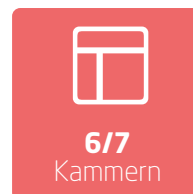
 6 Kammern	 86mm Rahmentiefe	 Warm Edge Leiste	 RAU-FIPRO Glasfaserverstärkt
 44-52 mm Glasdicke	 3 Dichtungen	 3 Glasscheiben	 Gerades Design
 Uw ≥ 0.61 W/m²k Wärmeoeffizient der Fenster	 Uf > 0.78 W/m²k Wärmeoeffizienten des Profils	 Bis 48db Schalldämmung	 Ug ≥ 0.5 W/m²k Verglasung





HEBESCHIEBETÜR TRP HST GENE0

Das ideale System für eine mobile und perfekt isolierte Glaswand!
Wohnräume können wirklich Licht und Komfort genießen!
Perfekte Ästhetik und einfache Handhabung, thermischer und akustischer Komfort.






TRP FENSTER SCHÜCO 82

Das Profil, das **hervorragende technische Leistung mit wirtschaftlicher Rentabilität verbindet**, für moderne, schöne und energieeffiziente Häuser.

 $\geq 0,72 \text{ W/m}^2\text{k}$
Uw Koeffizient

 7 Kammern	 82mm Rahmentiefe	 Warm Edge Leiste	
 28-52 mm Glasdicke	 3 Dichtungen	 2/3 Glasscheiben	 Gerades Design
 $U_w \geq 0,72 \text{ W/m}^2\text{k}$ Wärmeoeffizient der Fenster	 $U_f 0,96 \text{ W/m}^2\text{k}$ Wärmeoeffizienten des Profils	 Bis 47db Schalldämmung	 $U_g \geq 0,5 \text{ W/m}^2\text{k}$ Verglasung














 $\geq 0,74 \text{ W/m}^2\text{k}$
 Uw Koeffizient



TRP FENSTER REHAU 80

Die Lösung für alle, die ein Gleichgewicht zwischen technischer Leistung und großartigem Design suchen.












 Aluminium- verkleidung	 6-7 Kammern	 80mm Rahmentiefe	 Warm Edge Leiste
 34-50 mm Glasdicke	 3 Dichtungen	 2/3 Glasscheiben	 Gerades Design
 $U_w \geq 0,74 \text{ W/m}^2\text{k}$ Wärmeoeffizient der Fenster	 $U_f 1 \text{ W/m}^2\text{k}$ Wärmeoeffizienten des Profils	 Bis 46db Schalldämmung	 $U_g \geq 0,5 \text{ W/m}^2\text{k}$ Verglasung



TRP FENSTER SCHÜCO 70

Bequemes und elegantes Tischlersystem!
Der Schüco 70 sorgt für perfekte Helligkeit für jedes Wohnprojekt.

 $\geq 0.84 \text{ W/m}^2\text{k}$
Uw Koeffizient

 5 Kammern	 70mm Rahmentiefe	 Warm Edge Leiste	
 24-40 mm Glasdicke	 2 Dichtungen	 2/3 Glasscheiben	 Abgerundet/ Gerades Design
 Uw $\geq 0.84 \text{ W/m}^2\text{k}$ Wärmeoeffizient der Fenster	 Uf $1.3 \text{ W/m}^2\text{k}$ Wärmeoeffizienten des Profils	 Bis 45db Schalldämmung	 Ug $\geq 0.6 \text{ W/m}^2\text{k}$ Verglasung








 $\geq 0.84 \text{ W/m}^2\text{k}$
 Uw Koeffizient



TRP FENSTER REHAU 70

Vorteilhaftes System für Bauprojekte!
 Reha 70 bietet Dämmung und Schutz zu vorteilhaften Kosten.

 5 Kammern	 70mm Rahmentiefe	 Warm Edge Leiste	
 24-40 mm Glasdicke	 2 Dichtungen	 2/3 Glasscheiben	 Abgerundet/ Gerades Design
 $U_w \geq 0.84 \text{ W/m}^2\text{k}$ Wärmeoeffizient der Fenster	 $U_f 1.3 \text{ W/m}^2\text{k}$ Wärmeoeffizienten des Profils	 Bis 45db Schalldämmung	 $U_g \geq 0.6 \text{ W/m}^2\text{k}$ Verglasung



TRP SCHIEBESYSTEM SLIDE 80

Die perfekte Lösung für eine effiziente Raumnutzung!
Ideal für drinnen, kann auch im Freien nur in Gebieten mit warmem Klima eingebaut werden!

 **1,2 W/m²k**
Uw Koeffizient

 3-4 Kammern	 80-146mm Rahmentiefe	 Warm Edge Leiste
 24-32 mm Glasdicke	 2 Bürstendichtungen	 2 Glasscheiben
 Uf 1.8 W/m²k Wärmeoeffizienten des Profils	 Bis 33db Schalldämmung	 Gerades Design





TRP SCHIEBESYSTEM SYNEGO SLIDE

Tolles Design, mehr Licht, einfach zu handhaben!
Völlig neue Freiheiten in einer wirtschaftlich vorteilhaften Variante.



<p>6-7 Kammern</p>	<p>156mm Rahmentiefe</p>	<p>Warm Edge Leiste</p>
<p>34-50 mm Glasdicke</p>	<p>2 Dichtungen</p>	<p>2/3 Glascheiben</p>
<p>Uf $\geq 1.3 \text{ W/m}^2\text{k}$ Wärmeeffizienten des Profils</p>	<p>Bis 43db Schalldämmung</p>	<p>Gerades Design</p>

Schöne Fenster mit **Innovativen Technologien**



V-Perfect Schweißen

Auch bekannt als unsichtbares Schweißen die modernste Technologie, bei der das überschüssige Material, das beim Schweißprozess der Kunststoffprofile entsteht, durch Fräsen in das Profil geleitet wird.



**Kein Korrekturstift,
kein überschüssiges Material,
keine Mängel!**



HFL Schweißen **sichtbare Holzoptik!**

Holz Fenster Look (HFL) Schweißen sorgt für **eine perfekte Mischung aus moderner und traditioneller Holzoptik.**

Über den Einsatz in individuellen oder gewerblichen Wohnprojekten hinaus eignet sich diese Art von Fenstern hervorragend **für die Restaurierung historischer Gebäude** und bietet sowohl eine langfristige Qualitätslösung als auch das richtige Erscheinungsbild im Kontext der Architektur.



V-Super Schweißen

Die traditionelle Technologie erzeugt unweigerlich eine Schweißnaht, die, selbst gereinigt und retuschiert, für das menschliche Auge sichtbar ist.

Dennoch sind die TERMOPLAST Maschinen so eingestellt um eine **klassische Schweißnaht zu bieten, die den auf dem Markt erhältlichen überlegen ist.**



Erfahren Sie mehr über unsere Tischlerei auf fenster-termoplast.de



Ein Hersteller für alle Ansprüche an **Kunststoff- und Aluminium Tischlerei!**



- 👍 **Hochwertiges Endprodukt** mit bewährter Stabilität und Haltbarkeit
- 👍 **Kurze Produktionszeit**
- 👍 **Die montage erfolgt nach den Normen** der Profilversteller

👍 Eine marke mit **über 30 Jahren Erfahrung** in diesem Bereich

👍 **Inovative Lösungen**, angepasst an die Projektarchitektur

👍 **Ein gewinn** bei der Immobilienbewertung



- 👍 Wir bearbeiten nur **Topprofile von Rehau und Schüco**
- 👍 **Zertifizierte Produkte für Passivhäuser**



REHAU TISCHLEREI Fenster-und Türgriffe

Rehau Kunststoff-Fenstergriffe erfüllen selbst höchste Anforderungen an Stabilität und Funktionalität.

Tag für Tag verwendet, behalten die Griffe lange Zeit ihr Aussehen und verhalten sich einwandfrei, was die Verwendung von Tischlersystemen viel einfacher und angenehmer macht!

Fenstergriffe*

Türgriffe*



*Die angezeigten Griffe sind auch in anderen Farben erhältlich.

SCHÜCO TISCHLEREI
**Fenster-und
Türgriffe**



Die Griffe definieren die Schüco-Perfektion am besten und sind die schönsten Zubehöre für die Tischlerei.

Wenn Sie einen Schüco-Griff anfassen, werden Sie sicherlich die jahrelange Forschung erkennen, die der Perfektionierung gewidmet wurde, und Sie werden wissen, dass Sie von einem Premium-Produkt profitieren.

Fenstergriffe
Schüco



Türgriffe
Schüco



Erfahren Sie mehr über unsere Tischlerei auf fenster-termoplast.de



SCHÜCO UND REHAU
TISCHLEREI

Scharniere für Türen

Für eine perfekte Langzeitfunktionalität statten wir TERMOPLAST-Türen mit Premium-Scharnieren namhafter Marken aus. Sie sind so konzipiert, dass sie lange halten, das Gewicht der Tür tragen können, einfach zu warten sind und nicht zuletzt ein zusammenhängendes Erscheinungsbild mit dem Rest der Tischlerei haben.

SCHÜCO
Ronda Scharniere



SCHÜCO
Schüco Scharniere



Schüco
Scharnierdeckel

REHAU
Simonswerk Scharniere



REHAU
Dr.Hahn Scharniere



„Sie werden sich noch lange an die Qualität erinnern, nachdem der Preis vergessen wurde.“



Kreativität durch Vielfalt
Sonderfarben

Kurze Lieferzeit!

Wir bieten eine schöne Auswahl an Farben und natürlichen Holzoberflächen, so dass es für jedes Projekt einen perfekten Farbton gibt.

Einschließlich ZWEIFARBIG




Grau Anthrazit AUF LAGER

***REHAU Synego 80 Aluminium verkleidet**
Erhältlich in allen RAL-Farben oder in Holzoptik



TERMOPLAST

- Einer der **wichtigsten Hersteller von Kunststoff-Tischlerei** in Rumänien
- Seit **1991** im Bereich der Produktion
- **Ein Hersteller für alle Ansprüche:** Produktionsfabrik für Kunststoff-Tischlerei, Produktionsfabrik für Wärmedämmglas; Profilverarbeitungsfabrik, Aluminiumabteilung
- Über **9.000 m²** Produktionsfläche, über 35.000 m² Logistikfläche
- Seit **2010** auf dem europäischen Markt der Kunststoff-Tischlerei tätig (Italien, Belgien, Deutschland, Österreich, Portugal, Frankreich, Niederlande, Spanien und Schweiz)



Midnight Black Matt
Als trend in den Empfehlungen der Architekten bestätigt!



Eingetragener Firmensitz und Fabrik
Aleea Plopilor nr.1 Roman, Rumänien



www.fenster-termoplast.de



fenster.termoplast

